

华东理工大学微软正版化激活帮助手册

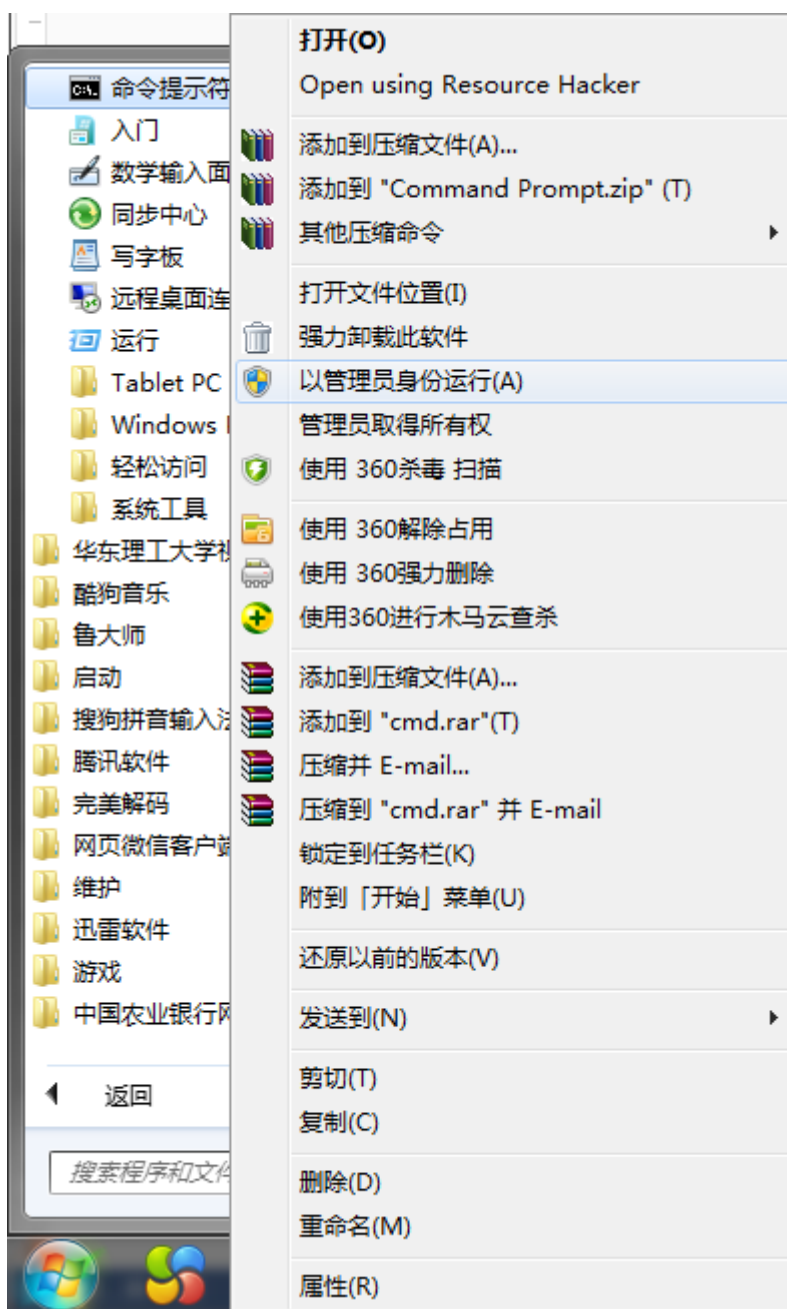
华东理工大学信息化办公室

Office 2013 激活说明

安装完成后，确保连接到校园网。

Win 7 系统请依次单击桌面左下角【开始】图标、【所有程序】、【附件】，然后右键单击【命令提示符】，再单击【以管理员身份运行】。

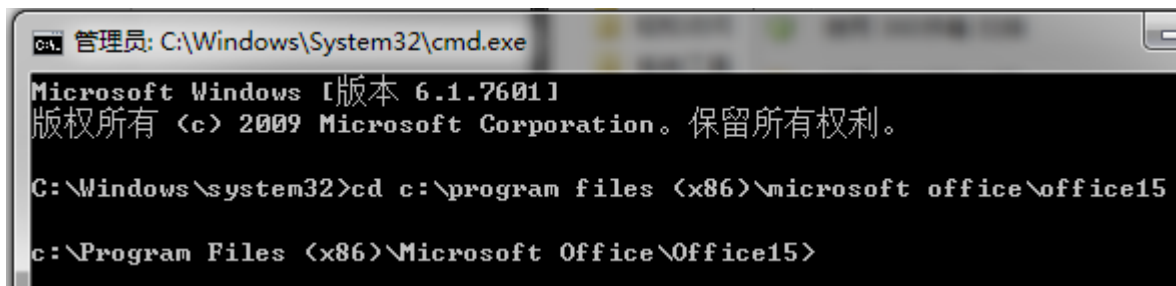
Win 8.1 系统请右键单击桌面左下角【开始】图标，点击命令提示符（管理员）。



打开命令提示符(管理员)后，依次输入下列命令，或者复制下列命令，

在命令提示符中使用鼠标右键粘贴：

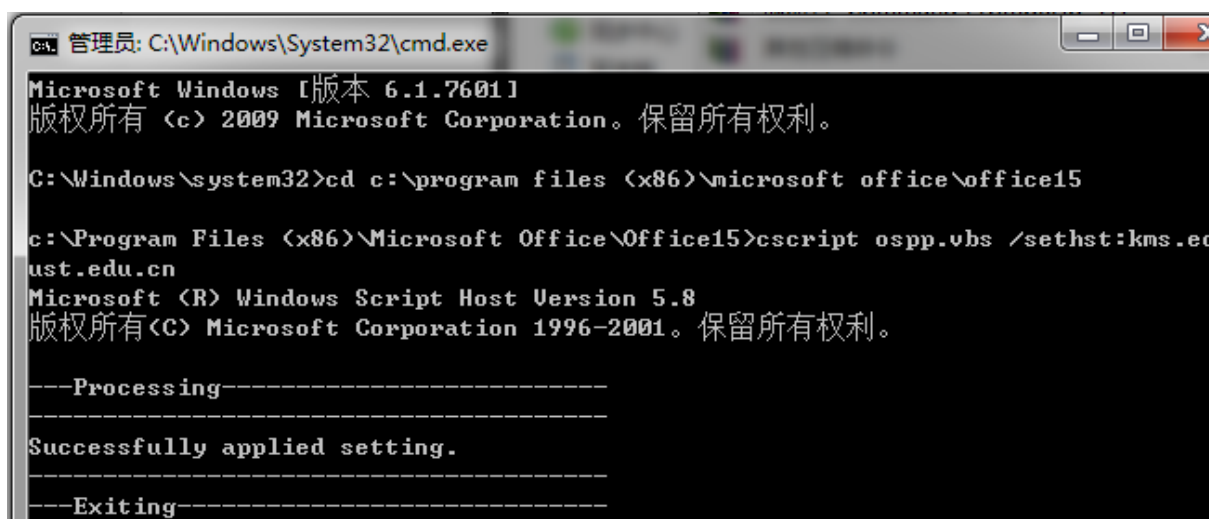
```
cd C:\Program Files\Microsoft Office\Office15
```



```
管理员: C:\Windows\System32\cmd.exe
Microsoft Windows [版本 6.1.7601]
版权所有 (c) 2009 Microsoft Corporation。保留所有权利。

C:\Windows\system32>cd c:\program files (x86)\microsoft office\office15
c:\Program Files (x86)\Microsoft Office\Office15>
```

```
cscript ospp.vbs /sethst:kms.ecust.edu.cn
```



```
管理员: C:\Windows\System32\cmd.exe
Microsoft Windows [版本 6.1.7601]
版权所有 (c) 2009 Microsoft Corporation。保留所有权利。

C:\Windows\system32>cd c:\program files (x86)\microsoft office\office15
c:\Program Files (x86)\Microsoft Office\Office15>cscript ospp.vbs /sethst:kms.ecust.edu.cn
Microsoft (R) Windows Script Host Version 5.8
版权所有 (C) Microsoft Corporation 1996-2001。保留所有权利。

---Processing-----
Successfully applied setting.
---Exiting-----
```

```
cscript ospp.vbs /act
```



```
c:\Program Files (x86)\Microsoft Office\Office15>cscript ospp.vbs /act
Microsoft (R) Windows Script Host Version 5.8
版权所有 (C) Microsoft Corporation 1996-2001。保留所有权利。

---Processing-----

Installed product key detected - attempting to activate the following product:
SKU ID: b322da9c-a2e2-4058-9e4e-f59a6970bd69
LICENSE NAME: Office 15, OfficeProPlusUL_KMS_Client edition
LICENSE DESCRIPTION: Office 15, UOLUME_KMSCLIENT channel
Last 5 characters of installed product key: GUGXT
<Product activation successful>

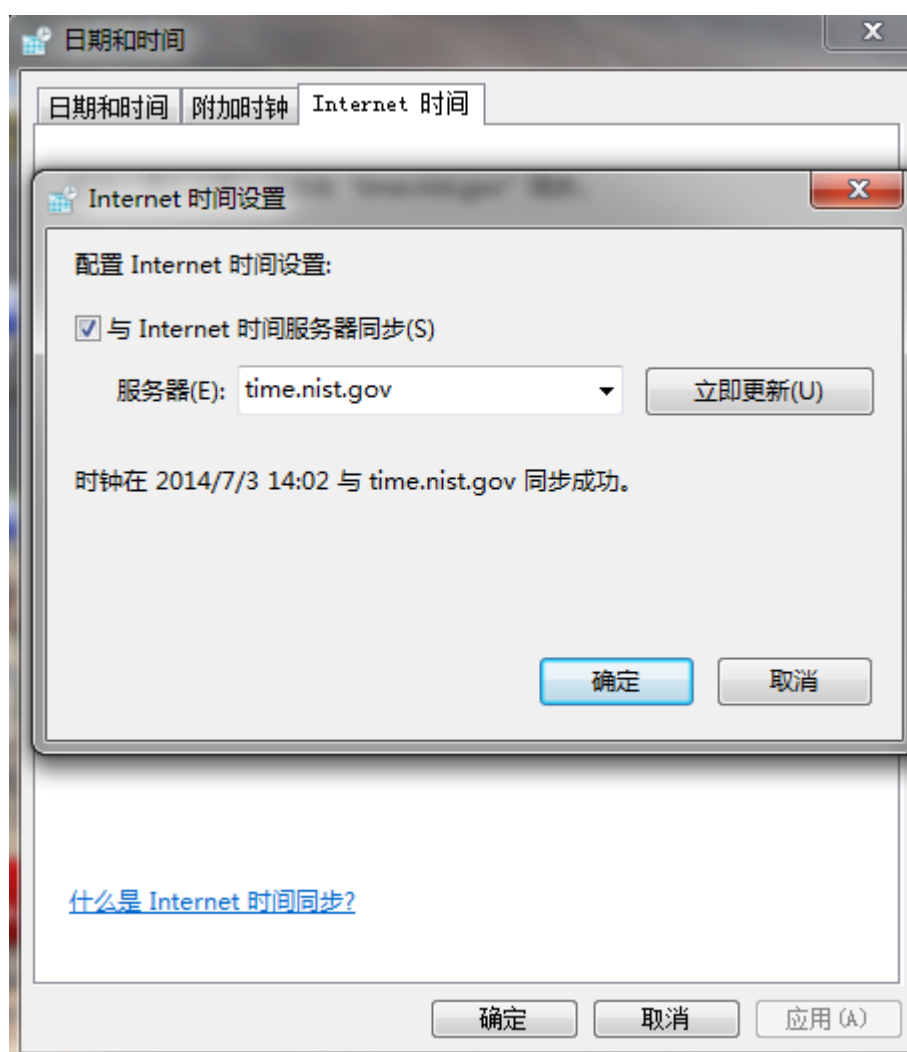
---Exiting-----
```

注意：此处 C:\Program Files\Microsoft Office 为您系统安装 office 2013 的目录，如软件安装在其他目录，请对应修改，例如 64 位系统默认安装在 C:\Program Files (x86)\Microsoft Office\Office15 目录下。

重要提示

(1) 激活时若提示缺少 `slmgr.vbs` 或 `ospp.vbs`，请下载并安装学校提供的操作系统和办公软件。

(2) 激活前确保系统时间准确，可使用以下操作同步时间：单击任务栏右下角时间 → 点击【更改日期和时间设置】 → 弹出对话框后点击上方选项卡【Internet 时间】 → 【更改设置】 → 选中【与 Internet 时间服务器同步】 → 选择服务器，如 `time.nist.gov` → 【立即更新】。



(3) 激活操作后会跳出提示信息，若激活失败会显示错误码，请记下错误码，查看 <http://xxb.ecust.edu.cn/s/3/t/236/cc/87/info52359.htm> 自助，或与信息办沈老师联系，发邮件至 shenbin@ecust.edu.cn 或者拨打电话 64252850 转 119。

